







SAVEY CAM[®]

MAB
GLASS

Cam kapılar için toptan çözüm




MAB, iç ve dış kapılar başta olmak üzere her türlü cam kapı uygulamaları için gerekli aksesuarı sağlar. Sürme kapılar, kayar katlanır kapılar, kayar katlanır menteşeli kapılar, duş kapıları, alttan korumalı kapılar ve acil çıkış kapıları için gerekli aksesuarlar. (teknik katalog ve broşürlerde gerekli detayları bulabilirsiniz.) ürün yelpazesindedir.

1948'den beri yüksek kaliteli cam kapı pompası üreten MAB bütün ürünlerinde 2 yıl garanti vermektedir.



Kilitlerle aynı boyutlara sahip cam kapı detayı ara sabitleyici




İki köşe kilidin şıklığı




Evrensel kilit ve sabitleyici


iyonel aksesuarlar ve detayları




Farklı uygulamalar için tek tasarım




Güçlü menteşe gövdesinde yanıl uyum



Cam kapı detayı birleştirme menteşesi




Cam kapı detayları için üst menteşe, değişik açılarda da uyumlu




Alt menteşenin değişik versiyonları








1. Alman spindil için 2. İtalyan spindil için 3. Fransız spindil için




Dairesel dilli köşe kilit.



Karşılığı ile aynı boyutta ve simetrik



Yüksek kaliteli ofset menteşe, monte lavhasıyla birlikte. Bu türdeki menteşelerin en iyisi. Yükseklik ayarlı, güçlü ve zarif tasarım. İki küçük vidayla sabitlenen kapaklar.



Tek yönlü açılır kapılar için kenar menteşe



İç kapılar için Alman tipi menteşe, özellikle tek yönlü açılır çift kapılar




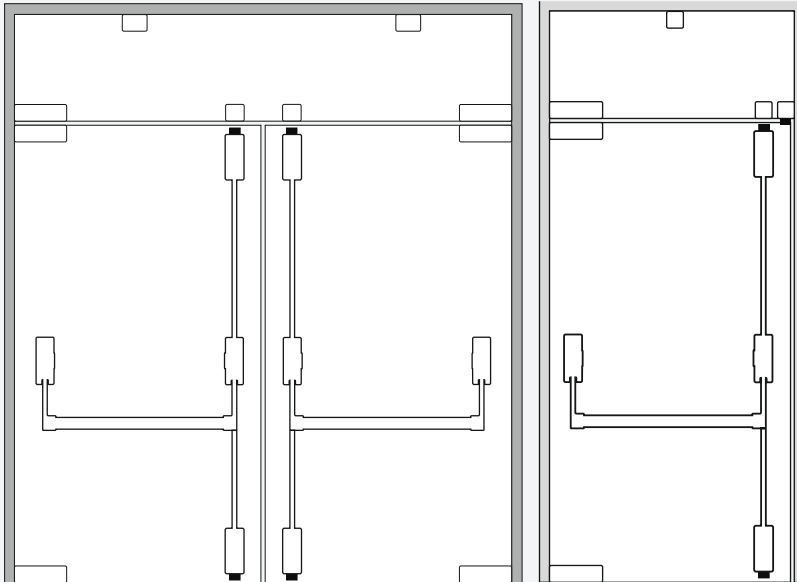
rden oluşan güzel bir ürün yelpazesi




EXIT1000


Acil çıkış kapıları için kilit

Bir, iki veya üç kilitleme noktalı. Çift camlar kapılar için uygulandığı gibi tek çalışan kapılar için de uygulanabilmektedir.





cilindric dner kapı




Cilindric-Metinox C602 kilit mekanizmalı kapı kolu, cam boyunca estetik bir grnm saęlar. Kolumun tam ortasına yerleřtirilmiř olan Euro silindirik kilit sistemi kapıyı alttan ve stten eř zamanlı olarak kilitlet.

al edilmiş göze hoş minimalist aksesuarlar





cilindric sürme kapı



Silindir kısaç CRO1, camı silindir raya bağlar.


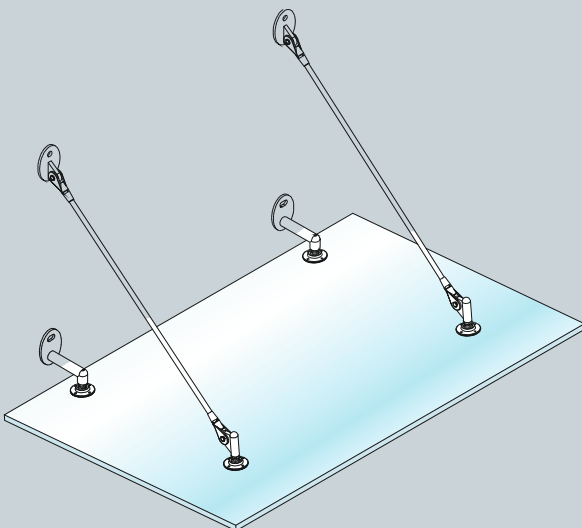
MAB Glass & SADEV Déco



Deco serisi stainless steel AISI 316 (paslanmaz çelik)' den imal edilmiştir. Bu üstünlük iç ve dış kapılarda uygulanabilirlik sağlamaktadır. Sürme kapı sistemleri ve dengelenmiş mil üzerinde tek doğrultuda hareket edebilen kapılar bu seri alanına girmektedir. Sabit ve döner birleştirme aksesuarlarındaki çeşitlilik kapı düzenlemesinde değişik alternatifler sunar.












MARQUISE sayvan sistem



MAB Glass & SADEV Aksesuarları & Spiderları

Yüksek teknoloji ürünü olan 'spider'lar dünyada bir çok projede kullanılmaktadır. Sadev ürünü olan bu aksesuarlarla yüksek cephelerde ve çatı yapımında karşılaşmak mümkündür. Çelik döküm ve pres baskı ile imal edilen spiderlar cam bağlantı elemanları ile cama bağlanır. Büyük projeler için müşteri isteğine (tasarımına) uygun üretim yapılabilmektedir.





Flexirol sistem birbirinden bağımsız temperli camların çok amaçlı bölme uygulamalarında kullanılan bir sistemdir. Alüminyum ray ve panel profiller vasıtasıyla çalışan bu kapı sistemi kapatıldığı zaman transparan bir görünüm elde edebilir. Flexirol, kullanılan fırçalar yardımıyla iç ortama yabancı madde girişini engelleyen bir sistemdir.






FLEXIROL SİSTEMİN ÖZELLİKLERİ

- Ray profili
Boyutlar: 98x73 mm
 - Profiller arası bağlantı sağlayıcı kanallar
 - Eğrisel bölmelerde de uygulanabilirlik
 - Anodizeli veya boyalı temin edilebilir
 - Ekstra kaplamaya gerek duyulmaz
 - Stainless steel (lekesiz çelik) veya sarı kapaklarla kapatılır.
- Askı kancası
Ağırlık kapasitesi bir panel için 500 kg.
- İki bölüm camı sıkıştırma profili
Boyutlar: 100x32 mm
 - 8mm temperli camdan 12 mm temperli cama uygulanabilirlik (cam kalınlığı belirtilmeli)
 - Cam üzerinde kesim yapılmaksızın montaj
 - Profilin iç ve dış kısmında bulunan şeritlere takılan fırçalar yardımıyla toz girişi engellenmektedir.
 - Profil tepesine takılan kapak, girga bütünlüğünü sağlar.
 - Ayakla çalıştırılan 2 çeşit kilit elde edilebilir.
- Fırça şeritler, her bir panelin soluna ve sağına uygulanır.
- Bu sürgü sisteminde yerle bağlantı yoktur. (yer kılavuzu lüzumsuzdur)
- İç ve dış mekanlarda kullanılabilir.



ma


Flexirol, iç mekanlarda ve ön cephelerde birçok anodise ve RAL-renk çeşitleriyle mevcuttur. İhtiyaca göre şeffaf güvenlik camı yanında bronz, gri, yeşil ve mavi renkler de cam tedarik edilir. Cam kapılarda istenilen şekile göre kesim yapılır ve üzerine kumlama, kanal uygulanabilir. Ayrıca reflekte cam da seçilebilir.




FLEXIROL'UN DÜNYADAKİ REFERANSLARI

Central Station (Railway)	Schipol Airport - Amsterdam / Holland
Den Haag / Holland	Stern Center - Potsdam / Germany
British Museum - London / UK	Hennes & Mauritz - Germany
Gardemoen Airport - Oslo / Norway	ABN Amro Bank - Holland
Panos Shops - Belgium	Rabobank - Holland
V&D Shops - Holland	BMW - München / Germany
Kinopolis (movie theatres) - Europe	Church - Padova / Italy
Free Record Shops - Europe	Irish Life Mall - Dublin / Ireland
Shopping Centre - Turku / Finland	Airport - Zagreb / Kroatia


Kolay katlanır cam giriş sistemi




EASYFOLD, iç ve dış mekanlar için dizayn edilmiş bir sürme kapı panel sistemidir. Cam paneller özel menteşelerle birbirine bağlanır ve alüminyum ray içinde çalışır. Askı kancaları rahat ve sarsıntısız çalışan stainless steel (lekesiz çelik) mil yataklarına sahiptir. Easyfold katlanır kapı, son panele uygulanan kilit yardımıyla kilitletir. Dış mekan uygulamalarında özel dizayn edilmiş fırça profilleri kullanılır. Bu katlanır kapı sisteminde kullanılan elemanlar renkli veya anodize edilmiş olarak mevcuttur.




EF01




EF03




EF05




EF09





EF06

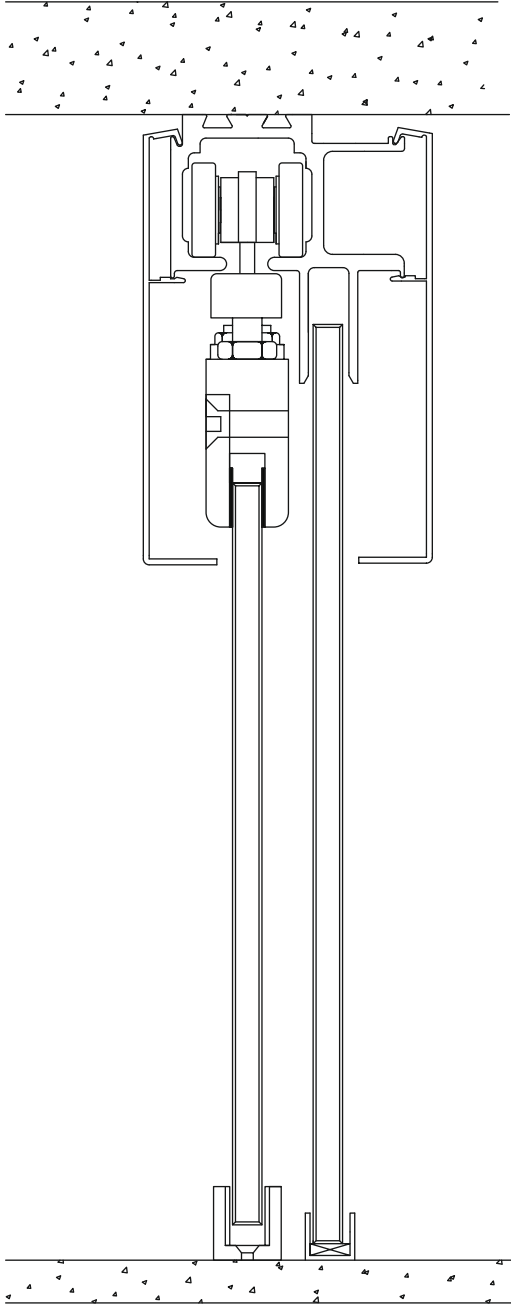


EF04








EF02







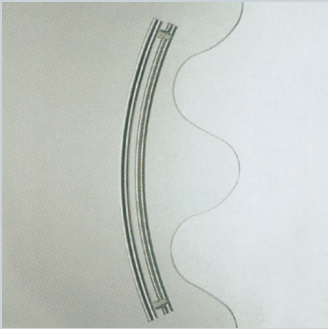








Basit ve yan panelli sürme kapı sistemi. Taşıma kapasitesi 75 veya 200 kgs' a kadar olan iki versiyonu vardır.

Duş menteşeleri



Topuz ve kapı kulpları



Renk seçenekleri



W: sarı saten
GM: mermer yeşili
ZM: mermer siyahı
WM: mermer beyazı
RM: mermer kırmızısı
E: anodize siyah
D: anodize kahverengi

B: anodize altın
L: Alüminyum
A: anodize gümüş
M: stainless steel saten
I: sarı saten krom
F: parlak sarı
G: sarı parlak krom

K: Fosil
C: RAL 9010 beyaz
T: tessuto mavi
S: tessuto yeşil
U: antik yeşil
V: antik pembe
R: aninox



MAB Glass Europe n.v.
Puursesteenweg, 371
2880 Bornem - Belgium
Tel. +32 - (0)3 - 8991822 Fax +32 - (0)3 - 8991411
info@mabglass.com
www.mabglass.com



SAVEY CAM®

TÜRKİYE GENEL DİSTRİBÜTÖRÜ

Hürriyet Mahallesi Şimşir Sokak Şıranlı Apartmanı
No: 27/A 34403 Kağıthane - İstanbul / TÜRKİYE
Tel: +90 212 219 03 82 Gsm: + 90 533 427 20 72
www.savey.com.tr info@savey.com.tr



MAB Glass Europe

